

<b>Cliente:</b> AUTOMOTRIZ DEL VALLE de BAJA CALIFORNIA SA de CV	<b>Consultor:</b> Eder Núñez Ramírez	<b>Fecha elaboración:</b> 15 de Noviembre 2013 Fecha Ultima Modificación: 15 de Noviembre 2013
<b>Proyecto:</b> AUTOMOTRIZ DEL VALLE de BAJA CALIFORNIA SA de CV	<b>Versión:</b> 3100	<b>Control:</b> DMA-CXP-0001 Vale

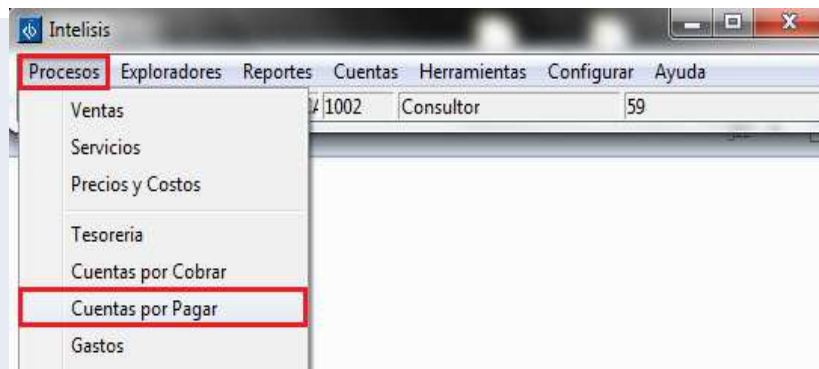
## MANUALES AUTOMOTRIZ

MÓDULO	MOVIMIENTO
Cuentas por Pagar	Vale

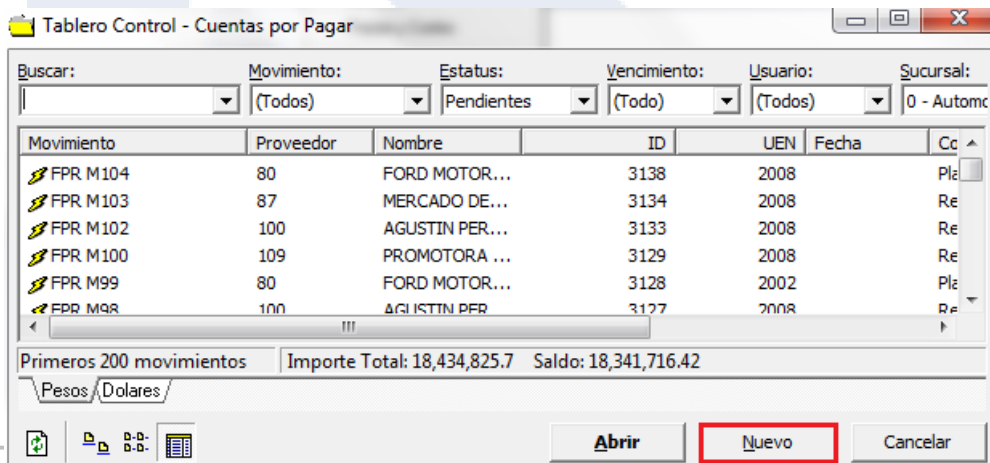
### Descripción Proceso

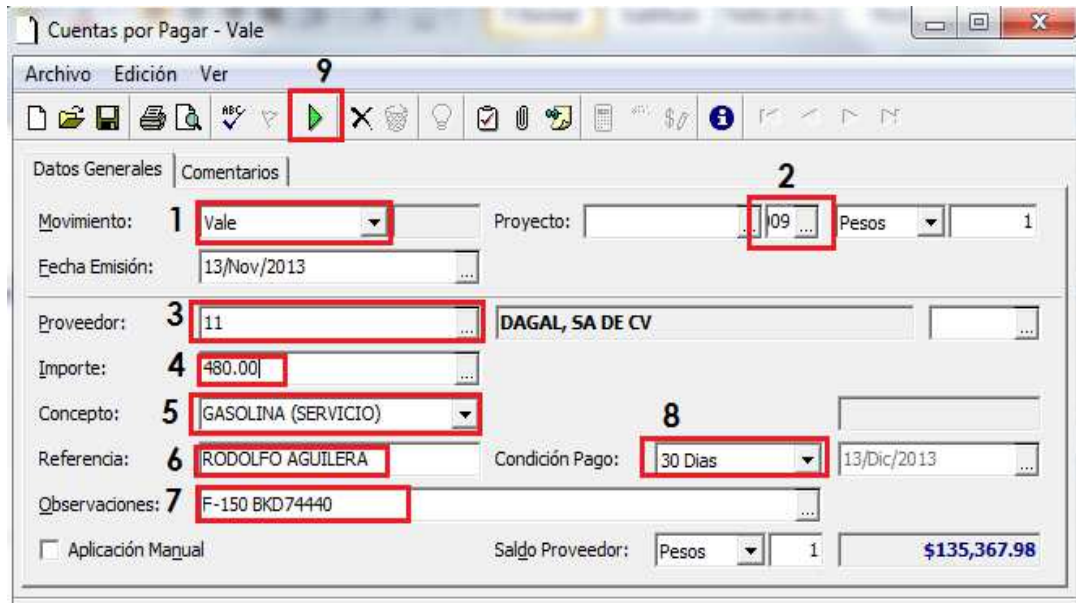
Éste movimiento se utiliza para el registro de vales de gasolina, solicitado por el personal de la agencia, disminuyendo el saldo del proveedor.

Para su registro se debe entrar en la siguiente ruta Procesos / Cuentas por pagar:



Aparecerá el tablero de control, seleccione el botón de **Nuevo** para la captura del vale:





- 1.- Movimiento: Se debe desplegar el combo y seleccionar el movimiento **VALE**.
- 2.- UEN: En éste apartado se debe capturar la UEN correspondiente para ese movimiento (2009- Acreedores Diversos)
- 3.- Proveedor: Ingrese la clave del proveedor directamente si la conoce o explore la lista de proveedores.
- 4.- Importe: En ésta campo capture el importe del Vale.
- 5.- Concepto: Indique el departamento que realizó la solicitud.
- 6.- Referencia: Coloque el nombre de la persona quien solicita.
- 7.- Observaciones: Registre el modelo y la serie del vehículo para identificar a que unidad se aplica el vale.
- 8.- Condición pago: Ingrese los días del vencimiento para que se vea reflejado en la cartera.
- 9.- Afectar: Una vez ingresados los datos de clic en el botón de afectar.